

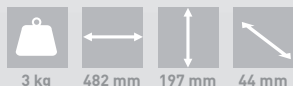
# TABLES DE MIXAGE STÉRÉO STEREO MIXERS

Les tables de mixage Executive Audio sont conçues sans aucun compromis. La qualité de conception et de fabrication sont les maîtres mots de ces consoles robustes et fiables. Afin de répondre aux attentes actuelles, les tables de mixage Executive Audio ont toutes été équipées d'un port USB et de deux sorties symétriques. Ces consoles prévues pour un usage polyvalent sont équipées de plusieurs entrées micro et de plusieurs canaux mixables. Vos souhaits seront réalisés.

Stereo mixers from Executive Audio have been designed without any compromise. High quality is the inner characteristics to which the Executive Audio mixers series is aimed at. Every mixer being part of that range is reliable and solid. In the mood for following current trendy markets, Executive Audio mixable have 1 USB port and 2 balanced outputs. They are also equipped with several MIC inputs and many mixable channels, a serious multipurposes gear.



## X OVER super simple



3 kg 482 mm 197 mm 44 mm

**X OVER 2 canaux / 2 entrées symétriques**  
4 sorties symétriques.  
Point de cross : 80 à 250 Hz  
Inversion de polarité  
Réglage de gain : entrée - basse - aigu

**X OVER 2 channels / 2 balanced inputs**  
4 unbalanced inputs  
Cross point : 80 to 250 Hz  
Polarity reverse  
Gain setting : input - low - hi

spécifications / specifications	NSX 1.15	NSX 10.4
Canaux mixables / Mixing channels	5	4
Nombre d'entrées / Inputs	5 stéréo, 3 Mic	8 stéréo, 2 Mic
Nombre d'entrées micro / Mic inputs	3	2
Entrées phono / Phono inputs	0	2
Port USB / USB connection	1	1
Talk over / Talk over	non / no	oui / yes
Correction micro / Mic correction	2 - band + gain	3 - band + gain
Correction voies / Channels control	non / no	3 - band + gain
Inserts d'effets / Effects	non / no	non / no
Master / Master	2	2
Sorties symétriques (L+R) / Balanced outputs (L+R)	2	2
Vu-mètre / Vumeter	2 x 5 LEDs (Master)	2 x 10 LEDs (Master)
Cross fader / Crossfader	non / no	non / no
Dimensions / Size	483 x 44 x 183,5 mm (1U)	483 x 88 x 183,5 mm (2U)
Poids / Weight	2,5 kg	3,2 kg



## NSX 1.15

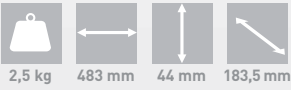



Table de mixage 1U  
5 canaux mixables avec port USB  
1U mixer with USB port  
5 channels



## NSX 10.4



Table de mixage 2 U  
avec port USB  
2 U mixer with USB port



### DÉTAILS / SPECIFICS



Connecteur Euro block (Phénix)

1



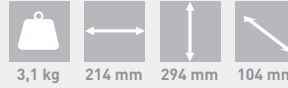
2




## NSX 1500

Table de mixage 3 canaux mixables avec port USB

3 channels mixer with USB port



3,1 kg 214 mm 294 mm 104 mm




## NSX 3000

Table de mixage 19" avec 7 canaux mixables et port USB

7 channels 19" mixer with USB port



3,2 kg 320 mm 355 mm 110 mm



spécifications / specifications	NSX 1500	NSX 3000	NSX 4000
Canaux mixables / Mixing channels	3	7	4
Nombre d'entrées / Inputs	5 stéréo, 1 USB, 1 Mic	10 stéréo, 2 Mic	7 stéréo, 2 mic
Nombre d'entrées micro / Mic inputs	1	2	2
Entrées phono / Phono inputs	2	2	2
Port USB / USB connection	1	2	2
Talk over / Talk over	non / no	non / no	non / no
Correction micro / Mic correction	2 -band + gain	3 -band + gain	3 -band + gain
Correction voies / Channels control	3 -band + gain	3 -band + gain	3 -band + gain
Inserts d'effets / Effects	non / no	non / no	effets intégrés
Master / Master	2	2	2
Sorties symétriques (L+R) / Balanced outputs (L+R)	1	1	1
Vu-mètre / Vumeter	5	2 x 10 LEDs (Master)	6 x 10 LEDs
Cross fader / Crossfader	oui / yes	oui / yes	oui / yes
Dimensions / Size	214 x 294 x 104 mm (10")	483 x 264 x 104 mm (6U)	320 x 355 x 110 mm (13")
Poids / Weight	3,1 kg	4,5 kg	4,4 kg
Produits associés / Additional products	FC DJM 10	FC DJM 19	FC DJM 13



## NSX 4000



Table de mixage 12" avec 4 canaux mixables, DSP et BPM

4 channels 12" mixer, DSP and BPM



3,2 kg



320 mm



355 mm



110 mm

### DÉTAILS / SPECIFICS



1



2




3



4




5



4

5



2

3

- |   |                                       |   |   |
|---|---------------------------------------|---|---|
| 1 | Tranche / Channel                     | 4 | Coupage de fréquence / Frequency cut    |
| 2 | Sorties symétriques / Balanced output | 5 | Générateur d'effets / Effects generator |
| 3 | Ports USB / USB port                  |   |   |


# AMPLIFICATEURS AMPLIFIERS



## SERIE ALPHA

Amplificateur avec alimentation  
à découpage

Switched mode power supply amplifier



spécifications / specifications	α 01	α 02	α 03	α 04
Puissance sous 8 / 8 output power	2 x 130 W RMS	2 x 200 W RMS	2 x 250 W RMS	2 x 350 W RMS
Puissance sous 4 / 4 output power	2 x 200 W RMS	2 x 300 W RMS	2 x 400 W RMS	2 x 550 W RMS
Puissance BRIDGE 8 / 8 BRIDGE power supply	400 W RMS	600 W RMS	800 W RMS	1100 W RMS
Type d'alimentation / Power supply	Découpage Switched mode power supply	Découpage Switched mode power supply	Découpage Switched mode power supply	Découpage Switched mode power supply
Sensibilité d'entrée / Input sensitivity	0,775 V / 1 V / 1,44 V	0,775 V / 1 V / 1,44 V	0,775 V / 1 V / 1,44 V	0,775 V / 1 V / 1,44 V
Réponse en fréquence / Frequency response	20 Hz - 20 kHz	20 Hz - 20 kHz	20 Hz - 20 kHz	20 Hz - 20 kHz
Rapport signal - bruit / S/N ratio	> 100 dB	> 100 dB	> 100 dB	> 100 dB
Cross talk - 8 / Cross talk - 8	> 65 dB	> 65 dB	> 65 dB	> 65 dB
Refroidissement / Cooling system	2 ventilateurs à vitesse variable 2 variable speed fans	2 ventilateurs à vitesse variable 2 variable speed fans	2 ventilateurs à vitesse variable 2 variable speed fans	2 ventilateurs à vitesse variable 2 variable speed fans
Protections / Protections	coupe circuit, thermique, clips Cut circuit, thermal protection, clips	coupe circuit, thermique, clips Cut circuit, thermal protection, clips	coupe circuit, thermique, clips Cut circuit, thermal protection, clips	coupe circuit, thermique, clips Cut circuit, thermal protection, clips
Entrées / Inputs	symétriques XLR - Jack 6,35 mm Balanced XLR/Jack 6,35	symétriques XLR - Jack 6,35 mm Balanced XLR/Jack 6,35	symétriques XLR - Jack 6,35 mm Balanced XLR/Jack 6,35	symétriques XLR - Jack 6,35 mm Balanced XLR/Jack 6,35
Sorties / Outputs	Speakon x 3 / Speakon x 3	Speakon x 3 / Speakon x 3	Speakon x 3 / Speakon x 3	Speakon x 3 / Speakon x 3
Dimensions / Size	483 x 235 x 44 mm (1u)	483 x 323 x 44 mm (1u)	483 x 323 x 44 mm (1u)	483 x 403 x 44 mm (1u)
Poids / Weight	4,5 kg	6,5 kg	6,5 kg	6,5 kg
Produits associés / Additional products	X Over - RK 2 U	X Over - RK 2 U	X Over - RK 2 U	X Over - RK 2 U



## KAPPA 50



Enceinte autonome amplifiée 50 W RMS  
avec micro UHF 800 MHz  
Lecteur CD/DVD avec port USB  
Haut-parleur 8"  
Trolley intégré pour faciliter le transport  
Télécommande  
Batterie rechargeable

Amplified speaker 50 W RMS with micro  
UHF 800 MHz  
CD / DVD player with USB port  
Speaker 8"  
Integrated trolley for easy transport  
Remote control  
Rechargeable Battery





**TABLES DE MIXAGE POWER MATE / POWER MATE MIXERS P 4**

<b>RMKC MS 600-3</b>	Kit d'installation en rack / Rack Mount Kit
<b>BAG 600 CMS</b>	Sac pour CMS 600 / CMS 600 cover
<b>DC-SH 2200-3</b>	Housse pour PowerMate 2200-3 / PowerMate 2200-3 cover
<b>LID 1000</b>	Couvercle pour PowerMate 1000-3 / PowerMate 1000-3 LID
<b>LID 1600</b>	Couvercle pour PowerMate 1600-3 / PowerMate 1600-3 LID
<b>DC-RMK 1000-3</b>	Rackage pour PM 1000-3 / PM 1000-3 Rack

**TABLES DE MIXAGE CMS / CMS MIXERS P 6**

<b>Littlite</b>	Col de cygne sur prise XLR / XLR flexible light
<b>FS11</b>	Pédale de coupure d'effets / Foot switch to cut effects off
<b>DC-RMK 1000 CMS III</b>	Rackage pour CMS 1000-3 / CMS 1000-3 Rack
<b>LID 1000</b>	Couvercle pour CMS 1000-3 / CMS 1000-3 LID
<b>LID 1600</b>	Couvercle pour CMS 1600-3 / CMS 1600-3 LID

**A-LINE P 20-21**

<b>SH A112</b>	Housse pour A112 et A112A / A112 and A112A cover
<b>SH A115</b>	Housse pour A115 et A115A / A112 and A112A cover
<b>SH A118</b>	Housse pour A118 et A118A / A118 and A118A cover

**D-LITE P 22-25**

<b>F212</b>	Pied pour utilisation en retour de scène / Foot for use like stage monitor for D12, D12A, D12-3, D12-3A
<b>FB-D 8</b>	Système d'accroche pour / Flying bracket for D8 to FB-TV
<b>FB-D 15</b>	Support pour suspendre la D15-3 / D15-3 Flying bracket
<b>FB-TV</b>	Adaptateur pour / Adapter for FB-D8 or FB-D15 to TC-TV or PM-TV
<b>MB 112</b>	Kit de 3 anneaux de levage filetés pour / Kit of 3 threaded eyebolts for D12, D12A, D12-3, D12-3A à utiliser impérativement avec MB212, M212W pour raisons de sécurité imperative use with MB212 and M212W for safety reasons
<b>MB200UMH</b>	Support en "U" pour / "U" bracket for D12, D12A, D12-3, D12-3A (for TMA and RMA)
<b>MB 212</b>	Support en "U" pour / "U" bracket for D12, D12A, D12-3, D12-3A
<b>MB 212W</b>	Support en "U" pour / "U" bracket for D12W
<b>MB 312</b>	Plaque pour montage en cluster horizontal / Plate for horizontal cluster mount of D12, D12A, D12-3, D12-3A (pair)
<b>MB 312W</b>	Plaque pour montage en cluster horizontal / Plate for horizontal cluster mount of D12W (pair)
<b>MB500UMH</b>	Support en "U" pour / "U" bracket for D15-3 (for TMA and RMA)
<b>MBD8UMH</b>	Support en "U" pour / "U" bracket for D8 (for TMA and RMA)
<b>MBD8WUMH</b>	Support en "U" pour / "U" bracket for D8W (for TMA and RMA)
<b>PM-TV</b>	Accessoire pour fixation sur pied d'un FB-TV / Accessory to place a FB-TV on foot
<b>RMA</b>	Plaque rotative pour / Rotating plate for UMH (MBD8, MB200, MB500)
<b>SH 118</b>	Housse pour Sub118 / Sub 118 cover
<b>SH 315</b>	Housse pour / Cover for Sub 115, PowerSub 315
<b>SH-D 8</b>	Housse pour D8 / D8 cover
<b>SH-D 12</b>	Housse pour / Cover for D12, D12A, D12-3, D12-3A
<b>SH-D 15</b>	Housse pour / Cover for D15-3
<b>TC-TV</b>	Accessoire pour fixation sur pont d'éclairage d'un FB-TV / FB-TV lighting bridge attach
<b>TC02</b>	Accessoire de fixation sur pont d'éclairage pour / UMH lighting bridge attach UMH (MBD8, MB200, MB500)
<b>TMA</b>	Pièce pour réglage d'inclinaison 5°- 45° sur / Piece to change the angle from 5 to 45° on UMH (MBD8, MB200, MB500)
<b>TMA W</b>	(Blanc) Pièce pour réglage d'inclinaison 5°- 45° sur / (White) Piece to change the angle from 5 to 45° on UMH (MBD8, MB200, MB500)
<b>WMK 10</b>	Support mural rotatif pour / Wall rotating bracket for D8
<b>WMK 10W</b>	Support mural rotatif pour / Wall rotating bracket for D8W

**ACCESSOIRES GÉNÉRIQUES / GENERIC ACCESSORIES**

<b>SPS 502</b>	Pieds d'enceintes tout métal / Speaker metal stand
<b>EMS/EML</b>	Barre de couplage fixe - Ø 35 mm / Fixe tube for satellite - Ø 35 mm

**CORUS EVOLUTION****P 26**

<b>MBC 12 UMH</b>	Lyre de fixation pour C12.2 / Bracket for C12.2
<b>MBC 15 UMH</b>	Lyre de fixation pour C15.2 / Bracket for C15.2
<b>WK C18</b>	Kit roulettes pour SUB 1.18 et SUB 2.18 / Wheel Kit for SUB 1.18 and SUB 2.18
<b>EBK M8</b>	Eye bolt / Eye bolt

**VARILINE****P 28-29**

<b>FB-VL 122</b>	Système d'accroche pour / Flying bracket for VL122 vers/to FB-TV, PCL M10, TC-02
<b>FB-VL 152</b>	Système d'accroche pour / Flying bracket for VL152 vers/to FB-TV, PCL M10, TC-02
<b>FB-VL 212</b>	Système d'accroche pour / Flying bracket for VL212 vers/to FB-TV, PCL M10, TC-02
<b>FB-VL 262</b>	Système d'accroche pour / Flying bracket for VL262 vers/to FB-TV, PCL M10, TC-02
<b>FB-VL 62</b>	Système d'accroche pour / Flying bracket for VL62 vers/to FB-TV, PCL M10, TC-02
<b>MB 122 UMH</b>	Système d'accroche en "U" pour / "U" bracket for VL122
<b>MB 152 UMH</b>	Système d'accroche en "U" pour / "U" bracket for VL152
<b>MB 212 UMH</b>	Système d'accroche en "U" pour / "U" bracket for VL212
<b>MB 262 UMH</b>	Système d'accroche en "U" pour / "U" bracket for VL262
<b>MB 262 WUMH</b>	Système d'accroche en "U" pour / "U" bracket for VL262W
<b>MB 62</b>	Système d'accroche en "U" pour / "U" bracket for VL62
<b>PCL 880</b>	Tube de 880mm pour satellite / 880mm tube for satellite (SUB112, 115, 118, PowerSub 312, 315)
<b>VPM 1500</b>	Barre de couplage réglable / Tube for satellite
<b>PM-TV</b>	Accessoire pour fixation sur pied d'un FB-TV / Accessory to place a FB-TV on foot
<b>RMA</b>	Plaque rotative pour / Rotating plate for UMH (MBD8, MB200, MB500)
<b>SH-SUB 112</b>	Housse pour / Cover for Sub112
<b>SH-SUB 115</b>	Housse pour / Cover for Sub115
<b>SH-VL 62</b>	Housse de protection pour / Cover for VL62
<b>SH-VL 122</b>	Housse de protection pour / Cover for VL122
<b>SH-VL 152</b>	Housse de protection pour / Cover for VL152
<b>SH-VL 212</b>	Housse de protection pour / Cover for VL212
<b>SH-VL 262</b>	Housse de protection pour / Cover for VL262

**COBRA****P 34**

<b>TC-04</b>	Truss Clamp, 2", M12 Ring Nut
<b>FG 600</b>	Flying Grid, TÜV approved
<b>SE 600</b>	Strap Extension for FG 600
<b>CSSG</b>	Cobra System Strap Grid
<b>CSST</b>	Rigging Strap (Trus → Cabinet)
<b>CSSM</b>	Rigging Strap (Cabinet → Cabinet)
<b>CSW25</b>	Wedge Set (2 x keil 2.5°)
<b>WS-04</b>	Webbing Strap 4m (1-3 Cabinets)
<b>WS-08</b>	Webbing Strap 8m (4-8 Cabinets)

**VERTICAL ARRAY****P 32-33**

<b>TA TS 400</b>	Kit de réglage d'angle pour TS 400 / Tilt adaptor for TS 400
<b>MB TS 400</b>	Lyre de fixation pour TS 400 / Bracket for TS 400
<b>CB-TS 400</b>	Sac de transport pour TS 400 / Carrying bag for TS 400
<b>FB-TS 400</b>	Kit d'accroche pour TS 400 / Flying kit for TS 400
<b>WMK-25</b>	Kit de fixation mural / Wallmountkit
<b>SH-PSD-E-215</b>	Housse de protection pour / Dust cover for PSD 215 and PSE 215
<b>SH-PSD-E-218</b>	Housse de protection pour / Dust cover for PSD 218 and PSE 218